




| ストローマグ | | 電子レンジ (温め) ※1 | 食器洗い 乾燥機 | 部品 | 消毒 | | | |
|------------------|-------------------|------------------|-------------|---|-----------|-----------|------------|---|
| | | | | | 煮沸 ※2 | 薬液 ※3 | 電子レンジ ※4 | |
| KK-182 | ANベビーストローマグ | × | × | | ○ 5分未満 | ○ 哺乳瓶用 | ○ 専用消毒器 |  |
| KK-185 KK-186 | ANワンタッチ ストローマグ | × | × | ボトル・ストロー・ パッキン・ ハンドル (200mlのみ) | ○ 5分未満 | ○ 哺乳瓶用 | ○ 専用消毒器 |  |
| | | | | フタ | × | ○ 哺乳瓶用 | × | |
| T-245 | AP3WAYマグ | ○ マグカップのみ | × | | ○ 5分未満 | ○ 哺乳瓶用 | ○ 専用消毒器 |  |

※1 電子レンジ(温め)使用の際のご注意

- 空炊きは絶対にしないでください。
- 油分や糖分の多い飲み物の加熱調理はお避けください。
- 飲み物の量が少ない場合は、加熱時間を短くしてください。
- 加熱時間が長くなるとプラスチックが溶けたり絵柄のはく離の恐れがあります。タイマーは短めにセットし、様子をみながら加熱してください。
- 絵柄の部分に油脂類をつけたまま加熱すると、脱色しますのでご注意ください。
- ラップをご使用になる場合は絵柄にかからないようにしてください。ラップが密着して絵柄がはがれることがあります。
- 電子レンジのターンテーブルが金属製の場合は、必ず陶磁器の皿などにのせてください。
- その他の使用上の注意については、電子レンジの取扱説明書に従ってください。

※2 煮沸消毒を行う際のご注意

- 所定の時間を超える煮沸消毒は製品を痛める原因になりますのでおやめください。
- 製品が鍋肌に触れないようにご注意ください。

※3 薬液消毒を行う際のご注意

- 薬液消毒は哺乳瓶消毒用の薬液を使用し、薬液の取扱説明書に従い消毒してください。

※4 電子レンジ消毒を行う際のご注意

- 電子レンジ専用の消毒器をご使用ください。
- ご使用の消毒器及び電子レンジの使用方法に従ってください。